


Floriano.
Kalk.
Tuff.



Floriano.
Kalk.
Tuff.
Gesägt.



Floriano.
Kalk.
Tuff.
Gesägt.



Floriano.
Kalk.
Tuff.
Getrommelt.



Floriano. Kalk. Tuff.

Optimale Maßhaltigkeit durch Kalibrierung:

Unsere Floriano Kalktuff Mauersteine sind äußerst maßhaltig, da wir diese nach dem Herausschneiden aus dem Steinbruch zusätzlich an den Lagerseiten (25 cm breite Schichtseiten) kalibrieren. Das heißt, dass diese beiden Seiten abgefräst werden und somit ein perfektes Versetzen ohne Fugen gewährleistet wird.

Standard-Blockmaße:

Länge	Breite	Stärke	Gewicht/Stück	Stückzahl/Palette	Gewicht/Palette
51 cm	25 cm	10 cm	ca. 22 kg	80 Stk.	1.760 kg
51 cm	25 cm	18 cm	ca. 40 kg	40 Stk.	1.600 kg
51 cm	25 cm	7,5 cm	ca. 17 kg	104 Stk.	1.768 kg
51 cm	25 cm	15 cm	ca. 33 kg	48 Stk.	1.584 kg
51 cm	25 cm	22,5 cm	ca. 50 kg	32 Stk.	1.600 kg

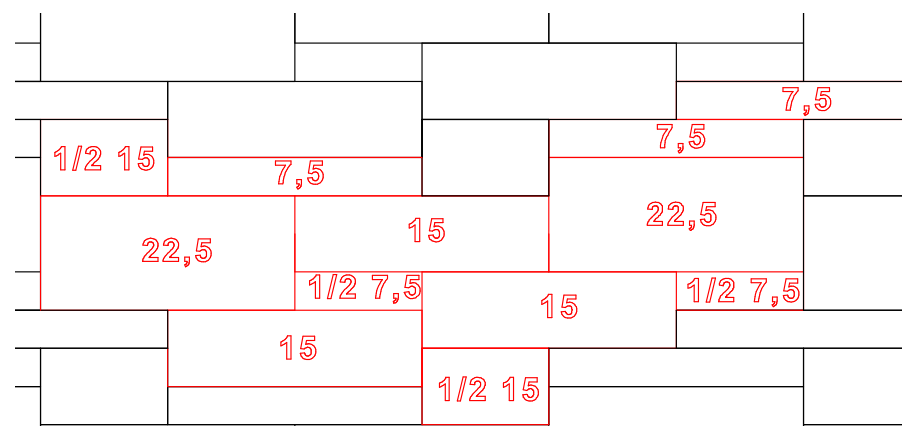
Über- und Untergrößen:

Länge	Breite	Stärke	Gewicht/Stück	Stückzahl/Palette	Gewicht/Palette
74 cm	25 cm	10 cm	57 kg	20 Stk.	1.140 kg
100 cm	30 cm	25 cm	130 kg	12 Stk.	1.560 kg
125 cm	25 cm	18 cm	97 kg	20 Stk.	1.940 kg
51 cm	25 cm	5 cm	11 kg	auf Wunsch	
50 cm	18 cm	2 cm	3 cm	auf Wunsch	

Römischer Verband:

1 Verband:

- 3 Stück: 51 x 25 x 7,5 cm
- 3 Stück: 51 x 25 x 15 cm
- 2 Stück: 51 x 25 x 22,5 cm
- 2 Stück: 25 x 25 x 7,5 cm
- 2 Stück: 25 x 25 x 15 cm



Gestaltungselemente:

Spitzbogenfenster / Rundbogenfenster

Breite Lichtmaß	Breite Außenmaß	Höhe Lichtmaß	Höhe Außenmaß
50 cm	100 cm	50 cm	75 cm
75 cm	125 cm	75 cm	100 cm
100 cm	150 cm	100 cm	125 cm

Rundbogen-Türen

Breite Lichtmaß	Breite Außenmaß	Höhe Lichtmaß	Höhe Außenmaß
75 cm	125 cm	225 cm	250 cm
100 cm	150 cm	250 cm	275 cm
125 cm	175 cm	275 cm	300 cm
150 cm	200 cm	300 cm	325 cm

Rundbogen-Nische


Breite Lichtmaß	Breite Außenmaß	Höhe Lichtmaß	Höhe Außenmaß
102 cm	204/153 cm	89 cm	94 cm

Rechteck-Nische

Breite Lichtmaß	Breite Außenmaß	Höhe Lichtmaß	Höhe Außenmaß
102 cm	153 cm	18 cm	36 cm



Floriano.
Kalk.
Tuff.



Im Außenbereich sind folgende Gestaltungselemente möglich:

Geländer-Balustraden:

pro lfdm werden normalerweise vier Balustraden eingesetzt. Dazu gehören natürlich auch ein profiliertes Basisteil sowie ein profilierter Handlauf. Dazu gibt es Anfangs- bzw. Endpfosten sowie Eckpfosten. Selbstverständlich können auch Balustraden für Treppenaufgänge in gerader und geschwungener Ausführung hergestellt werden.

Fenster-, Tür- und Tor-Einfassungen

Diese werden nach Ihren Maßen hergestellt. Sie sind mit verschiedenen Profilierungen, ob rund oder eckig, ob Spitzbogen, Rundbogen oder nach Ihrem Design erhältlich. Tiefen bis 30 cm lieferbar.

Floriano. Kalk. Tuff.

Floriano.Kalk.Tuff. im Innenbereich

Unser Floriano Kalktuff eignet sich auch ideal im Innenbereich. Dieses traumhafte Ambiente wurde von unserem langjährigen Kunden Ulrich Kothe kreiert und ausgeführt. Herr Kothe ist Inhaber der gleichnamigen Firma für Destillationstechnik und weithin bekannt als Hersteller von hochwertigen Brennereien und Destillationsanlagen in Eislingen/Fils. Er hat sich mit seinem eigenen wunderschönen „Whiskykeller der Destillerie Old Gamundia“ in GD-Degenfeld einen Traum erfüllt.



Lisenen für Gewölbedecken



Fenstergewände und -bänke



Tür- und Tor-Einfassungen



Sims- und Abdeckplatten



Rund- und
Quadratsäulen

Im Innenbereich sind folgende Gestaltungselemente möglich:

Sims- und Abdeckplatten:

nach Ihren Maßen hergestellt. Mit verschiedenen Profilierungen, ob gerade oder geschwungene Form. Tiefen bis 30 cm sind lieferbar.

Tür- und Tor-Einfassungen:

verschiedene Profilierungen nach Wahl, individuelle Produktion nach Ihren Maßen!

Lisenen für Gewölbedecken:

nach Ihren Maßen hergestellt. Mit verschiedenen Profilierungen und Steinstärken.

Rund- und Quadratsäulen:

nach Ihren Maßen hergestellt. Mit Basis und Kapitell mit verschiedenen Profilierungen oder nach Ihrem Design. Durchmesser 20-25-30 cm sind lieferbar.

Fenstergewände und -bänke:

nach Ihren Maßen hergestellt. Mit verschiedenen Profilierungen, ob rund oder eckig, ob Spitzbogen, Rundbogen oder nach Ihrem Design. Tiefen bis 30 cm sind lieferbar.

Floriano. Kalk. Tuff.



Historisches über Floriano-Kalktuff:

Für nahezu jedes mittelalterliche Gebäude in Geislingen an der Steige und Umgebung sowie im gesamten oberen Filstal bis zum Städtchen Wiesensteig wurde Tuffstein für Kellerwände mit Gewölben und für Erdgeschosswände verwendet. In Geislingen und Wiesensteig wurden viele öffentliche Gebäude komplett mit Kalktuff erstellt. Viele dieser Gebäude stehen auch heute noch nach vielen Jahrhunderten und sind noch bewohnt und nutzbar.

Die Stadtkirche in Geislingen/Steige wurde in den Jahren 1424-1428 von den Baumeistern der Ulmer Münsterbauhütte erbaut. Verwendet wurden bis zu 130 cm dicke Kalktuffquader für das ganze Gebäude. Diese stammten aus der örtlichen „Steingrube“. Erst nach rund 850 Jahren wurde von 2005-2010 die erste umfassende Außenrenovierung an dieser Kirche durchgeführt. Diese Zeitspanne von über einem halben Jahrtausend bis zur ersten Renovierung spricht für den Kalktuff!

Wissenswertes über Floriano-Kalktuff:

Oberfläche und Fugen müssen wasserdurchlässig bleiben!

Beim Verbauen der Kalktuffquader ist unbedingt darauf zu achten, dass alle Fugen und Risse nicht mit ungeeignetem Zementmörtel ausgeführt werden. Dieser sehr harte und dichte Werkstoff verhindert, dass eingetretene Feuchtigkeit wieder ausgeschieden werden kann und der Tuffstein somit nicht mehr „atmen“ kann. Es genügt völlig, die Tuffsteine nur „punktuell“ mit elastischem Fliesenkleber zu verkleben. Somit ist gewährleistet, dass es zu keinem Wasserstau kommen kann.

Schwarze Schmutzschicht am oberen Mauerabschluss durch sauren Regen und Luftschmutz kann vorgebeugt werden:

Durch Hydrophobierung der letzten oberen Steinreihe wird verhindert, dass Regen und Feuchtigkeit in die Steinblöcke eindringt. Es entsteht ein „Abperl-Effekt“ ähnlich wie nach einer Autopolitur. Wenn kein Wasser mehr vom Stein aufgenommen wird, kann sich auch kein Luftschmutz im Stein festsetzen.

Jahrhundertalte Gebäude aus Kalktuff in Geislingen und Umgebung:

Stadtkirche Geislingen/Stg.



Amtsgericht Geislingen/Stg.



Heimatmuseum Geislingen/Stg.



Altes Postamt Geislingen/Stg.



Friedhofsmauer Geislingen/Stg.



Renoviertes Wohngebäude



Unsere Öffnungszeiten:

Montag - Mittwoch, Freitag
08.30 Uhr bis 17.00 Uhr

Donnerstag
08.30 Uhr bis 18.30 Uhr

Samstag
09.00 Uhr bis 12.00 Uhr

Folgen Sie uns:



Facebook
@baeumler.natursteine



Instagram
@baeumler.natursteine.
amstetten



Pinterest
@baeumlernatursteine

Bäumler GmbH & Co.



Römerstr. 13 - Spatzenweg 1-7
73340 Amstetten bei Ulm/Do.



07331 / 715 93 - 0



07331 / 715 93 - 21



info@baeumler-natursteine.de